

CITROËN C5 AIRCROSS PHEV



CENY	PLN brutto	FEEL	FEEL PACK	SHINE	SHINE PACK
BENZYNA					
PHEV FWD 225 EAT8		145 200	146 700	156 500	161 300
CENNIK UMÓW SERWISOWYCH					
BASIC Naprawa i bezpłatna wymiana części wadliwych + Assistance				cena już od 400	
COMFORT Bezpłatne przeglądy okresowe + Assistance				cena już od 650	
COMFORT PLUS Naprawa i bezpłatna wymiana części wadliwych + przeglądy okresowe + Assistance				cena już od 1700	
PREMIUM Naprawa i bezpłatna wymiana części wadliwych + przeglądy okresowe + pojazd zastępczy + wymiana części ulegających zużyciu + Assistance				cena już od 2150	

EAT8 (Efficient Automatic Transmission 8) Skrzynia automatyczna 8-przełożeniowa

Nagroda "INTERNATIONAL ENGINE OF THE YEAR" dla silników PureTech 110 i 130 KM

Citroën zastrzega sobie prawo wprowadzania bez uprzedzenia zmian parametrów technicznych i wyposażenia pojazdów oferowanych na rynku polskim. Podane w cenniku informacje nie są ofertą handlową w rozumieniu art. 66 Kodeksu Cywilnego. W wypadku sprzedaży konsumenckiej zawarte w tym cenniku informacje nie stanowią zapewnienia w rozumieniu art. 4 ust. 3 ustawy o szczególnych warunkach sprzedaży konsumenckiej i nie stanowią opisu towaru w rozumieniu art. 4 ust. 2 ustawy o sprzedaży konsumenckiej. Indywidualne uzgodnienia właściwości pojazdu następują w umowie jego sprzedaży. Cena cennikowa staje się elementem umowy z konsumentem w chwili indywidualnego ustalania treści tej umowy.

UWAGA: niektóre elementy wyposażenia opcjonalnego mogą się wykluczać lub być ze sobą powiązane. Pełna lista wyposażenia seryjnego oraz opcjonalnego dostępna w autoryzowanych punktach sprzedaży.

CENNIK

WAŻNY OD STYCZNIA 2020

INSPIRED BY YOU

Pieczętka Autoryzowanego Dystrybutora

CITROËN C5 AIRCROSS WAŻNIEJSZE ELEMENTY WYPOSAŻENIA

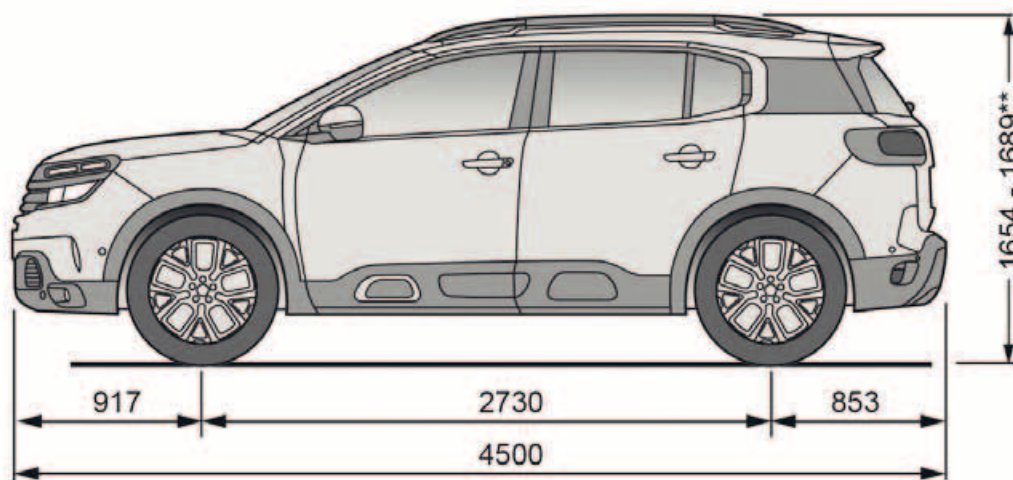


KOD	PROWADZENIE I SYSTEMY BEZPIECZEŃSTWA	PLN brutto	FEEL	FEEL PACK	SHINE	SHINE PACK
UF01	ABS, REF, AFU, ESP + ASR, bez możliwości odłączenia		S	S	S	S
	Airbag czołowy kierowcy i pasażera (odłączany), airbagi boczne z przodu		S	S	S	S
NF13	Airbagi kurtynowe z przodu i z tyłu		S	S	S	S
	Mocowania ISOFIX z przodu i dwóch bocznych miejscach z tyłu		S	S	S	S
	DAA1: Coffee Brake Alert		S	S	S	S
LI02	LKA (Lane Keeping Assist - Aktywny system zapobiegania opuszczenia pasa ruchu) (Video)		S	S	S	S
UB03	FCW (Front Collision Warning) (ARC: Alarm ryzyka kolizji, video)		S	S	S	S
RG15	Tempomat i ogranicznik prędkości		S	S	S	S
E701	SLI - ISA - system rozpoznawania znaków ograniczenia prędkości Z możliwością programowania w tempomacie / ograniczniku		S	S	S	S
ZVBN	AEBS3 (> 30 km/h): Zaawansowany system hamowania awaryjnego TJA-HIA, zawiera czujniki parkowania z przodu, posiada funkcję rozpoznawania pieszych i rowerzystów (RADAR 77 GHz)		S	S	-	-
ZVAG	PACK DRIVE ASSIST: ACC (Tempomat aktywny) z funkcją Stop&Go dla EAT8 - z Radarem 77 GHz Pack Drive Assist dla skrzyń automatycznych zawiera: SAM Activ: System kontroli martwego pola), HBA (High Beam Assist = CAFR: Automatyczne przełączanie świateł drogowe/mijania), ESTR - System rozpoznawania znaków drogowych, DAA3 : Alarm nieuwagi kierowcy 3, kamera cofania		-	3000	S	-
ZVBL	PACK DRIVE ASSIST HIA: AEBS-3 + SAM + LPA + ETSR + ACC Stop & Go (dla EAT8)		-	3800	800	S
WY24	Visio Park 1: Czujniki parkowania z przodu, z tyłu + kamera cofania		S	S	S	S
WY25	PACK PARK ASSIST: Czujniki parkowania z przodu, z tyłu + kamera cofania 360 ° + CITY PARK 2 Zawiera ABSD, VAEB, RADAR, LKA aktywne, DAA3, LA05		-	4800	900	900
YD04	Bezkluczkowe otwieranie i uruchamianie pojazdu (ADML) (Zawiera 2 piloty z 3 przyciskami)		S	S	S	S
	Kluczyki klasyczne: 2 piloty z 3 przyciskami (otwieranie/ zamykanie + oświetlenie powitalne)		S	S	-	-
	Blokada drzwi mechaniczna (zabezpieczenie przed otwieraniem przez dzieci)		S	S	S	S
	Blokada szyb elektryczna (zabezpieczenie przed otwieraniem przez dzieci)		S	S	S	S
	Światła do jazdy dziennej LED przód		S	S	S	S
	Kierunkowskazy przednie LED		-	S	S	S
	Tyłne lampy żarówkowo / LEDowe z efektem 3D z funkcją jazdy dziennej		S	S	S	S
LA02	Reflektory przednie halogenowe: mijania H7, drogowe HB3		S	S	-	-
LA05	Reflektory przednie Full LED		-	-	S	S
PR03	Reflektory przeciwmgłowe z funkcją statycznego doświetlania zakrętów		S	S	S	S
MO02	Elektrycznie sterowana pokrywa bagażnika, zawiera ADML Ze sterowaniem bezdotykowym z zewnątrz i przyciskiem na desce rozdzielczej, zawiera WY24		-	-	2400	S
NB08	Automatyczne włączanie reflektorów (czujnik zmierzchowy) i wycieraczek (czujnik deszczu)		S	S	S	S
VU07	Zawieszenie z amortyzatorami Progressive Hydraulic Cushions (PHC) TM		S	S	S	S
WYGLĄD ZEWNĘTRZNY						
LW01	Szyba czołowa z folią akustyczną, czujnikiem deszczu i natężenia światła		S	S	S	S
HU13	Lusterka zewnętrzne sterowane i składane elektrycznie z czujnikiem temperatury, oświetleniem powitalnym LED, oraz wskaźnikiem obecności samochodu w "martwym polu" SAM		S	S	S	S
HU24	Lusterka zewnętrzne sterowane i składane elektrycznie z czujnikiem temperatury i kierunkowskazami LED z oświetleniem powitalnym LED, oraz wskaźnikiem obecności samochodu w "martwym polu", z indeksacją na biegu wstecznym i pamięcią ustawień połączonych fotelem kierowcy W pakiecie z 4HFE (Kompozycja 3)		-	-	(P)	(P)
RL03	Elektrochromatyczne lusterko wsteczne wewnętrzne		S	S	S	S
OK02	Otwierany dach panoramiczny (TOP) (Dla Feel zawiera KK02 w standardzie)		-	-	4500	4500
SO07	Szyby boczne z przodu foliowane, akustyczne		S	S	S	S
VD09	Przyciemniane szyby boczne z tyłu, w tym pokrywy bagażnika bagażnika		800	S	S	S
AQ01	Zaczep holowniczy (hak)		2700	2700	2700	2700
	Klamki zewnętrzne w kolorze nadwozia		S	S	S	S
	Obudowy lusterek lakierowane w kolorze nadwozia		S	S	S	S
YI02	Obudowy lusterek lakierowane w kolorze czarnym (Jeśli dach bi-ton Perla Nera)		(P)	(P)	(P)	(P)
	Atrapa wlotu powietrza czarna matowa		S	S	-	-
PDDL	Atrapa wlotu powietrza czarna błyszcząca (Z reflektorami Full LED)		-	-	S	S
	Dolna część atrapy przedniej czarna matowa (tworzywo)		S	S	S	S
	Dekory boczne reflektorów przeciwmgłowych czarne matowe		S	S	S	S
EW08	Dekory kolorowe (Kolor do wyboru KK02,04,07)		S	S	S	S
	Zderzaki w kolorze nadwozia		S	S	S	S
	Listwa między końcówkami wydechu z tworzywa, czarny mat		S	S	-	-
	Spojler tylny w kolorze dachu lub czarny z dachem bi-ton Perla Nera		S	S	S	S
PDDL	Podwójny dekor - atrapy wydechów metalowe, z połyskiem		S	S	S	S
	Obramowanie szyb bocznych i słupka C - INOX + chrom		S	S	S	S

CITROËN C5 AIRCROSS WAŻNIEJSZE ELEMENTY WYPOSAŻENIA

KOD	WYGLĄD ZEWNĘTRZNY	FEEL	FEEL PACK	SHINE	SHINE PACK
	Obramowanie panelu bocznego drzwi (airbump) z czarnego tworzywa z dekokiem w kolorze relingów dachowych Przy braku relingów - srebrne	(S)	(S)	(S)	(S)
	Obramowanie nadkoli z czarnego tworzywa	S	S	S	S
WNĘTRZE I KOMFORT					
	Lampka sufitowa z przodu LED, 2 spoty do czytania i jeden centralny	S	S	S	S
	Lampka sufitowa z tyłu LED, umieszczona centralnie, 2 spoty do czytania i jeden centralny	S	S	S	S
	Oświetlenie przestrzeni na nogi z przodu LED	S	S	S	S
	Podświetlenie klamek wewnętrznych LED	S	S	S	S
	Oświetlenie wewnątrz schowka w konsoli centralnej po stronie pasażera	S	S	S	S
	Oświetlenie wewnątrz schowka podłokietnika konsoli centralnej	S	S	S	S
	Szyby sterowane elektrycznie, impulsowo z blokadą antyprzryzaskową (x4)	S	S	S	S
GM86	Cyfrowy zestaw wskaźników 12'	S	S	S	S
MG07	Przycisk "Mode Sport" (Dla skrzyń automatycznych)	(S)	(S)	(S)	(S)
	Komputer pokładowy	S	S	S	S
OP01	Wyłącznik Airbagu pasażera	S	S	S	S
MG08	Ostonki przeciwsłoneczne z podświetlanym lusterkim	S	S	S	S
YE02	Podnóżek kierowcy wykończony aluminium (Zawarte w Kompozycji 3)	-	-	(P)	S
	Pokrycie deski rozdzielczej w pokryciu natryskowym Mistral, wstawki lakierowane, matowe	S	S	S	S
	Klamki wewnętrzne i dekory nawiewów centralnych w wykończeniu Chrome Satin	S	S	S	S
	Progry drzwi z tworzywa	S	S	-	-
	Progry drzwi ze stali nierdzewnej z przodu ((S) dla Feel z pakietem OXFT/Y oraz 4HFE)	(S)	(S)	S	S
IT02	Mechaniczna regulacja lędźwiowa fotela kierowcy	S	S	S	S
IPO1	Fotel kierowcy i pasażera regulowany manualnie (regulacja wzdłużna, pochylenia i wysokości)	S	S	S	S
NA01	Fotele przednie podgrzewane, 3 stopniowa regulacja S dla 4HFE, niedostępne dla 51FR i ARFZ, Dla Feel bez sterowania elektrycznego fotela kierowcy	800	2000	2000	S
IPO2	Fotel kierowcy sterowany elektrycznie w 8 kierunkach	-	(P)	(P)	S
IPO3	Fotel kierowcy sterowany elektrycznie w 8 kierunkach z pamięcią ustawień, z masażem, 8 kieszeni pneumatycznych	(P)	(P)	(P)	(P)
DAK6	Zagłówki przednich foteli regulowane na wysokość, czarne stelaże - tapicerka Nixon i kompozycja 1	S	S	-	-
DAK7	Zagłówki przednich foteli regulowane na wysokość i odchylane (4 kierunki), chromowane stelaże Kompozycja 2 & 3 pół-skóra i skóra Nappa	(P)	(P)	S	S
	3 niezależne fotele w II rzędzie, uchylne, przesuwne z regulacją pochylenia	S	S	S	S
51FR	Tapicerka z tkaniny Nixon z dodatkami Mistral, z kieszeniami na oparciach (Ciemno szara)	S	-	-	-
ARFZ	Kompozycja 1: tapicerka z połączeniem tkaniny Délice i sztucznej skóry, wykończenie Confort / Wild Grey Tylne części oparcz ze sztucznej skóry, z kieszeniami	1200	S	-	-
OXFT	Kompozycja 2a: tapicerka z połączeniem skóry Claudia Nixon szary Confort / z dodatkami z tkaniny / Metropolitan Grey, Tylne części oparcz z tkaniny, z kieszeniami na oparciach, dywaniki P+T / Metropolitan Grey	3100	1900	S	S
OXFY	Kompozycja 2b: tapicerka z połączeniem skóry Claudia Meditation beżowy / z dodatkami z tkaniny / Metropolitan Beige, Tylne części oparcz z tkaniny, z kieszeniami na oparciach, dywaniki P+T, Metropolitan Beige	3100	1900	O	O
4HFE	Kompozycja 3: skóra Nappa Mustang + sztuczna skóra Mistral, z masażem dla 2 foteli i sterowaniem elektrycznym fotela kierowcy / Hype Brown, z kieszeniami na oparciach, dywaniki z przodu, ładowarka Qi (E301)	-	-	8500	6500
	Zamykany schowek w konsoli centralnej po stronie pasażera z podświetleniem i spawalniczym otwieraniem	S	S	S	S
	Podłokietnik centralny z przodu z pokryciem TEP, z chłodzonym schowkiem. 3 kolory: Nixon, Méditation, Mustang	S	S	S	S
RE07	Klimatyzacja automatyczna dwustrefowa z filtrem zapachów (RFTA) Z filtrem z węgla aktywnego, z dwustronnym rozprzodzeniem do rzędu II	S	S	S	S
	Łączność Bluetooth (zestaw głośnomówiący / streaming audio)	S	S	S	S
	Gniazdo 12V i port USB w konsoli centralnej	S	S	S	S
	Port USB w tylnej części konsoli centralnej	S	S	S	S
	Gniazdo 12V w bagażniku	S	S	S	S
WLT2	Citroën Connect Navi (NAC B4): ekran dotykowy 8", bituner AM/FM + DAB / zestaw głośnomówiący / Streaming BT + przeglądarka WWW + GPS + WiFi, 1xUSB + Nawigacja 3D on-line + Smartapps + Rozpoznawanie głosu + Digital Audio Broadcasting + Export vidéo (na zestaw wskaźników), 6 głośników	S	S	S	S
YR07	Citroën Connect BOX (BTA) - Połączenie alarmowe z lokalizacją + połączenie z assistance z lokalizacją	S	S	S	S
E301	Ładowarka indukcyjna Qi do smartfona w dolnej części konsoli centralnej, (S) dla 4HFE	-	-	400	S
L701	Connected Cam (Rejestrator jazdy - aparat i kamera)	1300	1300	1300	1300
KOŁA I OGUMIENIE					
ZHMC	Koła ze stopów lekkich 18" SWIRL 18" diamentowane dwukolorowe 225/55 R18 102V - Michelin Primacy 4 Klasa A	S	S	S	-
ZHJL	Koła ze stopów lekkich 19" T&N diamentowane dwukolorowe 205/55R19, Michelin Primacy 4 Klasa A	-	-	1700	S
ZHNY	Koła ze stopów lekkich 19" Full Black czarne 205/55R19, centralna zasleпка czarna, Michelin Primacy 4 Klasa A	-	-	500	500
LV02	Zestaw naprawczy: kompresor, środek uszczelniający	S	S	S	S

CITROËN C5 AIRCROSS WAŻNIEJSZE ELEMENTY WYPOSAŻENIA

KOD	KOLORY NADWOZIA I PERSONALIZACJA	PLN brutto	FEEL	FEEL PACK	SHINE	SHINE PACK
P0WP	Blanc Banquise		S	S	S	S
M6N9	Blanc Nacré		3500	3500	3500	3500
M0F4	Gris Artense		2500	2500	2500	2500
M0VL	Gris Platinium		2500	2500	2500	2500
M09V	Noir Perla Nera		2500	2500	2500	2500
M0DZ	Bleu Tijuca		2500	2500	2500	2500
M0PN	Rouge Volcano		2500	2500	2500	2500
JD20	Dach w kolorze czarnym (biton) Tylko z lakierami: Blanc Nacré, Gris Artense, Gris Platinium, Bleu Tijuca, Rouge Volcano	1200	1200	1200	1200	1200
KK02	Relingi dachowe wzdłużne - ALUMINIUM	-	S	S	S	S
KK04	Relingi dachowe wzdłużne - BLANC (Zawiera ED67)	-	O	O	O	O
KK09	Relingi dachowe wzdłużne - DEEP RED (Zawiera ED71)	-	O	O	O	O
ED20	ED20 - dodatki kolorystyczne - ALUMINIUM	S	S	S	S	S
ED67	ED67 - dodatki kolorystyczne - BLANC	500	P	P	P	P
ED70	ED70 - dodatki kolorystyczne ANODISED BLUE (Tylko PHEV, tylko z M09V,F4,N9,VL)	500	500	500	500	500
ED71	ED71 - dodatki kolorystyczne DEEP RED	500	P	P	P	P



Wartości w milimetrach.

*Szerokość samochodu/Szerokość samochodu z rozłożonymi lusterkami.

**Z relingami dachowymi.

CITROËN C5 AIRCROSS PARAMETRY TECHNICZNE

SILNIKI	PureTech 180 EAT8
WERSJE	FEEL, FEEL PACK, SHINE, SHINE PACK
Typ	Benzynowy doładowany, bezpośredni wtrysk paliwa pod wysokim ciśnieniem, silnik elektryczny
Liczba cylindrów - Liczba zaworów	4 - 16
Pojemność skokowa (cm ³)	1598
Moc maks. w kW (KM) przy obr./min	165 (225) / 5 500
Moment obrotowy maks. w Nm przy obr./min	360 / 1650
Norma emisji spalin	EURO 6.3
System Stop & Start	w standardzie
SKRZYNIA BIEGÓW	
Rodzaj (liczba przełożeń)	Automatyczna (8)
UKŁAD KIEROWNICZY	
Średnica zawracania między krawężnikami (m)	10,7
ZAWIESZENIE - HAMULCE - OPONY	
Zawieszenie	Przednie: typu pseudo MacPherson / Tylne: wielowahaczowe
Hamulce przednie / tylne	Tarczowe wentylowane / Tarczowe
Opony	225/55 R18, 205/55 R19
LICZBA MIEJSC	5
POJEMNOŚĆ BAGAŻNIKA wg normy VDA (dm ³)	
Pod półką / po złożeniu tylnej kanapy i półki	460 / 1510
MASY (kg)	
Masa własna minimalna ⁽²⁾	1770
Ładowność ⁽¹⁾	530
Dopuszczalna masa całkowita	2300
Masa przyczepy bez hamulca	600*
Masa przyczepy z hamulcem	1300
Dopuszczalna masa zespołu pojazdów	3600
OSIĄGI (bez pasażerów)	
Prędkość maksymalna (km/h) / w trybie zeroemisyjnym	225/135
1000 m ze startu zatrzymanego (s)	28,9
0 - 100 km/h (s)	8,7
ZUŻYCIE PALIWA i EMISJA CO ₂ (WLTP) ⁽³⁾	
Cykl niski (l/100 km) / (g/km)	ND
Cykl średni (l/100 km) / (g/km)	ND
Cykl wysoki (l/100 km) / (g/km)	ND
Cykl bardzo wysoki (l/100 km) / (g/km)	ND
Cykl mieszany (l/100 km)	1,4 - 1,5
Emisja CO ₂ wartość uśredniona (g/km)	32 - 33
ZASILANIE	
Bateria litowo-jonowa (kWh)	13,2
PALIWO (w litrach)	
Benzyzna bezołowiowa 95 lub 98 RON	43

⁽¹⁾ Bez kierowcy. Masa może ulec zmianie w zależności od wyposażenia dodatkowego.

⁽²⁾ Różnica między dopuszczalną masą całkowitą a minimalną masą własną.

* do potwierdzenia na podstawie homologacji

⁽³⁾ Podane wartości zużycia paliwa i emisji CO₂ są zmierzone na podstawie procedury WLTP zgodnie z przepisami prawa europejskiego, w tym Rozporządzenia (UE) 2017/1151 i Rozporządzenia wykonawczego Komisji (UE) 2017/1153. Od 1 września 2018 r. nowe samochody są homologowane zgodnie ze światową zharmonizowaną procedurą badania samochodów osobowych i lekkich samochodów dostawczych (WLTP). Nowa procedura badań pozwala uzyskać bardziej realistyczne wyniki zużycia paliwa i emisji CO₂. Procedura WLTP zastąpiła dotychczasową europejską procedurę homologacyjną (NEDC). Z uwagi na warunki pomiarów, które lepiej oddają rzeczywiste warunki eksploatacji pojazdów wartości zużycia paliwa i emisji CO₂ uzyskane zgodnie z procedurą WLTP mogą być w wielu przypadkach wyższe od uzyskanych na podstawie protokołu NEDC. Podane wartości zużycia paliwa i emisji CO₂ mogą się różnić od rzeczywistych w zależności od wyposażenia danego pojazdu, w tym wyposażenia dostępnego w opcji lub jako akcesoria fabryczne oraz typu opon. Zużycie paliwa i emisja CO₂ zależy również od warunków użytkowania samochodu w tym m.in. pogody, indywidualnego stylu jazdy kierowcy i obciążenia pojazdu. Tabele pokazują wartości od najniższych do najwyższych, uzyskane z uwzględnieniem wyposażenia dodatkowego pojazdu. Wszystkie informacje były aktualne w momencie publikacji materiału. Citroën Polska Sp. z o.o. oraz Dealerzy marki Citroën zastrzegają sobie prawo do zmian specyfikacji produktów. Szczegółowe informacje można uzyskać w najbliższym punkcie sprzedaży oraz na stronie: <https://www.citroen.pl/swiat-citroena/technologie/nowe-homologacje.html>